



RÉPUBLIQUE TUNISIENNE  
MINISTÈRE DE L'ENSEIGNEMENT SUPÉRIEUR  
ET DE LA RECHERCHE SCIENTIFIQUE



# TUTORIEL

**Plateforme en ligne de  
gestion des préinscriptions  
en mastère**

**« Je suis candidat »**



# Je crée mon compte candidat

Rendez vous sur : <https://www.master.ucar.rnu.tn>

جامعة قرطاج  
Université de Carthage

Accueil Présentation Nos établissements Liste des mastères Témoignages Contact Connexion

## Plateforme de gestion des candidatures en mastère

Soumettez différentes candidatures à plusieurs mastères

Inscription Tutorial

Cliquez sur « Inscription » pour vous inscrire sur la plateforme

## PRÉSENTATION

L'université de Carthage (UCAR), fondée en 1988, est un établissement public tunisien de formation et de recherche qui est placé sous la tutelle du Ministère de l'Enseignement Supérieur et de la Recherche Scientifique. L'UCAR, à travers ses différentes institutions, est une université

L'université de Carthage délivre 319 diplômes: 72 Licences unifiées (LU), 05 Cycles Préparatoires aux études d'ingénieurs (CP), 03 Cycles Préparatoires Intégrés (CPI), 64 Mastères de Recherche (MR), 86 Mastères Professionnels (MPro) dont 11 Co-Construits.



# Je crée mon compte candidat

## 🔔 Attention lors de l'introduction de votre adresse e-mail

Veillez vous assurer que l'adresse e-mail saisie est correcte. En cas d'erreur, vous ne recevrez pas l'e-mail de confirmation nécessaire à l'activation de votre compte.

⚠️ Une adresse incorrecte empêchera également toute possibilité de connexion ultérieure, car votre numéro de CIN sera lié à cette adresse erronée.

Saisissez une adresse e-mail valide, active et accessible. Toute adresse e-mail incorrecte entraînera l'impossibilité d'accéder à la plateforme (3)

Confirmez votre adresse e-mail en la ressaisissant. Le copier-coller n'est pas autorisé. Les deux adresses doivent être strictement identiques. (4)

### Le mot de passe doit avoir:

- Au moins 8 caractères
- Au moins une majuscule
- Au moins un chiffre
- Au moins un caractère spécial

**Université de Carthage**  
جامعة قرطاج

### CRÉEZ VOTRE COMPTE

L'université de Carthage a mis en place une plateforme en ligne de gestion des préinscriptions en master.  
Créez un compte, soumettez différentes candidatures à plusieurs masters et suivez l'avancement de vos différentes demandes

Champs obligatoires(\*)

Prénom\* (1)

Nom\* (2)

E-mail\* (3)

Confirmer l'e-mail\* (4)

CIN (Carte d'Identité Nationale)\* (5)

Mot de passe\* (6)

Confirmer le mot de passe\* (7)

En cochant cette case, vous acceptez les [termes](#) d'Utilisation.

Inscription

Pour compléter votre inscription sur la plateforme merci de remplir ces champs obligatoires (1), (2), (3), (4), (5)

Créez un mot de passe pour accéder à votre espace étudiant et le confirmer (6), (7)  
Le mot de passe sera demandé à chaque connexion à votre compte  
**Il ne faudra pas l'oublier!**

Veillez cliquer sur « termes » pour télécharger la charte d'utilisation et la lire attentivement avant de confirmer votre inscription

Une fois vous avez saisi toutes vos informations cliquez sur « inscription »

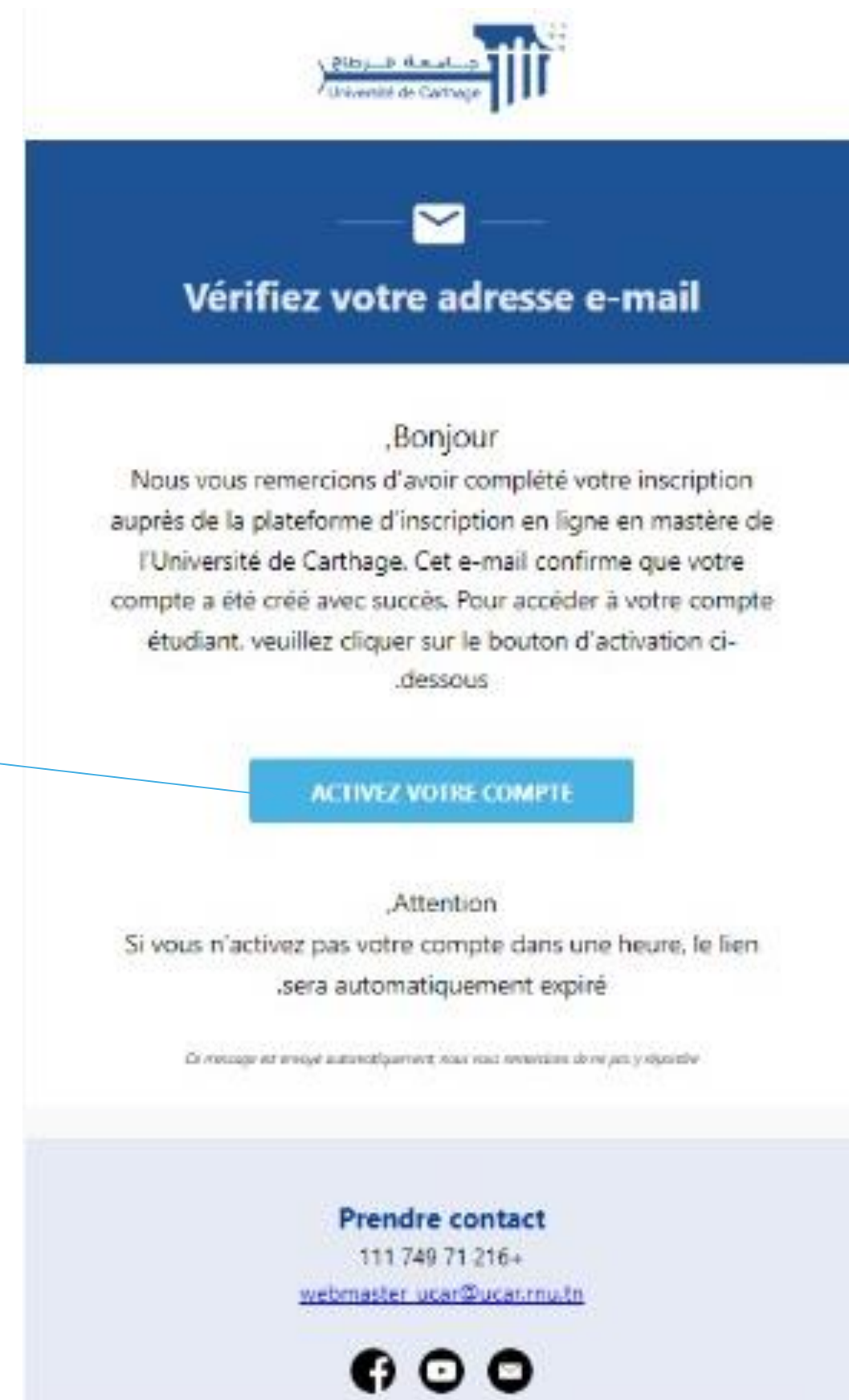
# Je confirme la création de mon compte

Après réception du mail de confirmation, cliquez sur le lien d'activation reçu sur l'adresse mail indiquée lors de la création du compte

**Ce mail est envoyé dans un délai maximum de 24 heures.**

Si vous n'avez pas reçu de mail d'activation, cela peut être dû à :

- ✓ Une faute de frappe dans votre adresse e-mail
- ✓ Votre filtre anti-spam a peut-être considéré l'e-mail d'activation comme un courrier indésirable (spam).
- ✓ L'inscription n'a pu avoir lieu car vous utilisez peut-être un ancien navigateur. Nous vous recommandons de télécharger la dernière de votre navigateur.



# Je me connecte à mon compte étudiant

Cliquez sur « Connexion » pour accéder à votre compte étudiant



[Accueil](#) [Présentation](#) [Nos établissements](#) [Liste des masters](#) [Témoignages](#) [Contact](#) [Connexion](#)

## Plateforme de gestion des candidatures en mastère

Soumettez différentes candidatures à plusieurs mastères

[Inscription](#)

[Tutorial](#)



## VEUILLEZ VOUS CONNECTER

L'Université de Carthage a mis en place une plateforme de gestion des candidatures en mastère.

Connectez-vous à votre espace personnel

E-mail

Mot de passe

[Mot de passe oublié?](#)

[Se connecter](#)

[Créer un nouveau compte](#)

## PRÉSENTATION

Une fois que vous avez créé votre compte vous pouvez vous connecter à la plateforme en remplissant votre adresse mail et votre mot de passe puis en cliquant sur le bouton « se connecter »

Si vous avez oublié votre mot de passe, cliquez sur « mot de passe oublié » et suivez les étapes pour le réinitialiser



## RÉINITIALISER VOTRE MOT DE PASSE

Veuillez saisir votre adresse e-mail ci-dessous. Nous rechercherons votre compte et vous enverrons un E-mail de réinitialisation de mot de passe.

E-mail

Réinitialiser votre mot de passe

1

Entrez l'adresse e-mail associée à votre compte et cliquez sur « Réinitialiser votre mot de passe »

2

Vérifiez votre boîte de réception

3

Après réception du mail de réinitialisation, cliquez sur le lien reçu sur l'adresse mail indiquée

4

Choisissez un nouveau mot de passe sécurisé et le saisir dans les champs appropriés

# Je réinitialise mon mot de passe



Réinitialiser mot de passe

Bonjour,

Nous avons reçu une demande de réinitialisation de votre mot de passe. Veuillez cliquer sur le lien ci-dessous pour finaliser votre action :

Réinitialiser votre mot de passe

Merci,

Assistance technique de l'Université de Carthage

Prendre contact

+216 71 749 100

webmaster ucar@ucar.mu.tn

# Bienvenu sur votre espace candidat

Tableau de bord

Espace pour renseigner et modifier vos données personnelles

Espace pour ajouter votre cursus académique

Espace pour importer vos documents

Espace pour candidater aux mastères disponibles

Espace pour suivre l'avancement de vos candidatures



MENU

Tableau du bord 3

PAGES

Profil

Cursus

Documents

Candidature en mastère

Dépôt de candidature

Liste de vos candidatures

Suivi des candidatures

Statistiques

Université de Carthage

Mastère de recherche  
62

Mastère professionnel  
77

Parcours  
169

## Les étapes de candidature

### #1 Mettre à jour votre profil

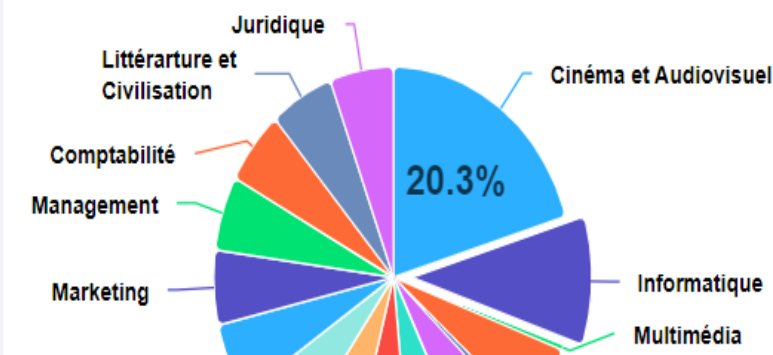
Après la confirmation de votre inscription à la plateforme mettre à jour votre profil pour pouvoir soumettre votre candidature

### #2 Créez votre cursus

### #3 Importer vos documents demandés

### #4 Déposer vos candidatures

## Répartition des mastères par spécialité



## Nombre des candidatures par an



**dhiab kawther jlassi**  
 kawther.tus89@gmail.fr

---

### Mastères choisis

- 00 Ecole Polytechnique de Tunisie Mastère de Recherche en Ingénierie Avancée
- 01 Ecole Nationale d'Architecture et d'Urbanisme Mastère de Recherche en Urbanisme et Aménagement

Changez la photo de profil

Votre Profil

Liste des mastères choisis

**⚠ Informations importantes :**

Tout dossier incomplet, comportant des documents falsifiés ou contenant de fausses informations sera considéré comme non recevable et entraînera l'exclusion immédiate et définitive du candidat, même à une étape ultérieure de la procédure.

Il est donc essentiel de remplir le formulaire de candidature avec la plus grande précision, car votre score sera calculé à partir des informations fournies.

# Je saisis mes informations personnelles

**Université de Carthage**

MENU

- Tableau du bord

PAGES

- Profil
- Cursus
- Documents
- Candidature en mastère
- Dépôt de candidature
- Liste de vos candidatures
- Suivi des candidatures

Université de Carthage

### Modifier votre profil

Champs obligatoires(\*)

Entrez votre nom et prénom tel qu'ils apparaissent sur vos documents officiels

Prénom\*

Nom\*

CIN\*

Adresse E-mail\*

Numéro de téléphone\*

Saisissez un numéro de téléphone valide et joignable

Photo d'identité\*  Aucun fichier choisi

Scannez et téléchargez une photo d'identité récente

Date de naissance\*

Adresse\*

Pays\*

Code postal\*

Ville\*

Situation\*

Genre\*

À propos de moi

Un espace où vous pouvez partager des informations sur vous-même que vous jugez importantes pour votre profil académique

Modifier profil

Cliquez sur « Modifier profil »

**⚠ Informations importantes :**

*Tout dossier incomplet, comportant des documents falsifiés ou contenant de fausses informations sera considéré comme non recevable et entraînera l'exclusion immédiate et définitive du candidat, même à une étape ultérieure de la procédure.*

*Il est donc essentiel de remplir le formulaire de candidature avec la plus grande précision, car votre score sera calculé à partir des informations fournies.*

# Mon parcours/ mes diplômes

Il s'agit du dossier qui sera commun à toutes les candidatures que vous allez formuler lors de l'étape de candidature



- MENU
- Tableau du bord 3
- PAGES
- Profil
- Cursus
- Documents
- Candidature en mastère
  - Dépôt de candidature
  - Liste de vos candidatures
- Suivi des candidatures

Université de Carthage

Ajouter Votre cursus

Champs obligatoires(\*)

Ajoutez les informations concernant votre baccalauréat, l'année d'obtention, la section, la session, la moyenne et la mention obtenue

**BACCALAURÉAT**

Année du baccalauréat\*  
2008

Section\*  
Sciences expérimentales

Session\*  
Principale

Moyenne obtenue\*  
12.50

Bacmention  
Assez bien

# Mon parcours/ mes diplômes

Il s'agit du dossier qui sera commun à toutes les candidatures que vous allez formuler lors de l'étape de candidature

Si vous sélectionnez un Master (recherche ou professionnel), une question supplémentaire apparaîtra : Avez-vous obtenu votre diplôme de Master (oui) ou terminé uniquement la première année (M1) (non)? (3)

Sélectionnez l'établissement universitaire dans lequel vous avez obtenu votre dernier diplôme universitaire (choix obligatoire dans la liste déroulante)

Indiquez votre dernier diplôme obtenu

Sélectionnez votre spécialité

Indiquez le nombre d'années de redoublement

Entrez les détails des 3 dernières années universitaires tels que l'année d'étude, la moyenne, la mention et la session comme suit:

- Si vous avez obtenu une licence, saisissez les détails des années L1 et L2 et L3 réussies
- Si vous avez obtenu une maîtrise, saisissez les détails de la 3<sup>ème</sup>, 4<sup>ème</sup> et 5<sup>ème</sup> année de maîtrise réussies
- Si vous avez obtenu un diplôme national d'ingénieur, saisissez les détails des 1<sup>ère</sup>, 2<sup>ème</sup> et 3<sup>ème</sup> année cycle d'ingénieur réussies
- Si vous avez obtenu un diplôme national d'architecte, saisissez les détails de la 3<sup>ème</sup>, 4<sup>ème</sup> et 5<sup>ème</sup> année d'études d'architecture réussies

## Selon votre réponse à la question (2) et (3):

- Si vous avez obtenu votre Master, des champs supplémentaires s'afficheront pour renseigner les détails du M1 et du M2
- Si vous avez uniquement validé le M1, un seul bloc sera affiché pour compléter les informations relatives à la première année de Master

LES ANNÉES UNIVERSITAIRES

Université  
Université de Carthage

Etablissement universitaire  
Institut Supérieur des Langues de Nabeul 1

Dernier diplôme obtenu\*  
Mastère professionnel 2

Avez-vous terminé votre mastère ?  
Oui 3

Spécialité  
Sciences et technologies de l'environnement 4

Nombre d'années de redoublement\*  
0 5

Année Universitaire*	Moyenne*	Mention*	Session*
<b>1<sup>ère</sup> année :</b>			
2009-2010	12.50	Assez bien	Principale
<b>2<sup>ème</sup> année :</b>			
2010-2011	13.75	Assez bien	Principale
<b>3<sup>ème</sup> année :</b>			
2011-2012	17.00	Très bien	Principale
<b>Master 1 :</b>			
2012-2013	15.00	Bien	Contrôle
<b>Master 2 :</b>			
YYYY-YYYY			

Enregistrer

Avant de soumettre vos informations, vérifiez qu'elles sont complètes et exactes. Corrigez toute erreur éventuelle. Ensuite cliquez sur « Enregistrer »

# Calcul automatique du score

$$\text{Moyenne générale} = (\text{Bac} + \text{L1} + \text{L2} + \text{L3}) / 4$$

Bonus

$\Sigma$  Mention  
L1 et L2 et L3



/5

Très  
bien  
(+5)

Bien  
(+3)

Assez  
bien  
(+1)

Passable  
0

Malus

Redoublement: - 1 x nombre de redoublement

Rattrapage: - 0,5 x nombre de rattrapage

$$\text{Score de base} = \text{Moyenne générale} + \text{Bonus} - \text{Malus}$$

$$\text{Score total} = (\text{score de base} + \text{score spécifique} + \text{score de l'entretien}) / 3$$

**Si la commission de mastère choisit de s'en tenir à la formule de base, alors :**

$$\text{Score total} = \text{Score de base}$$

**Si le doyen définit des critères spécifiques pour le mastère, alors :**

$$\text{Score total} = (\text{Score de base} + \text{Score spécifique}) / 2$$

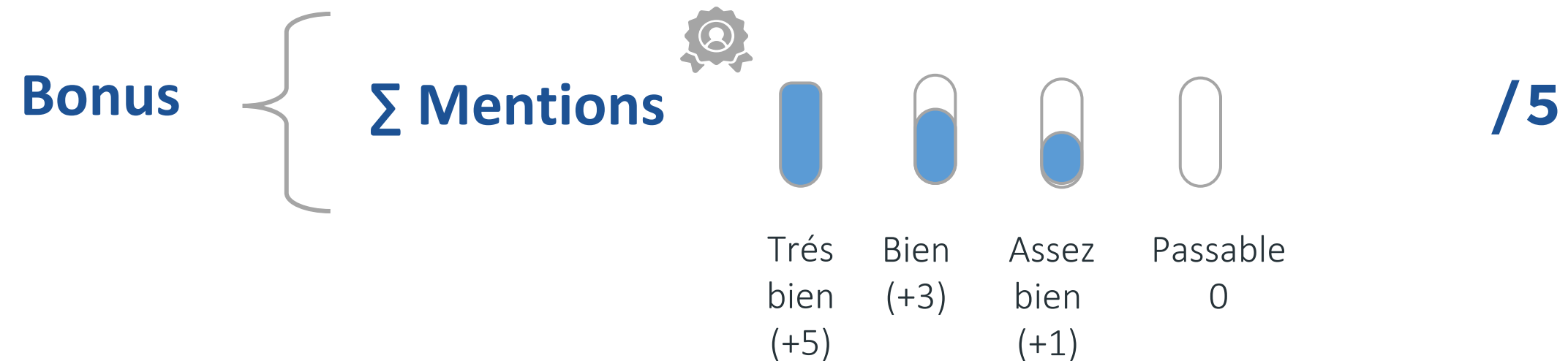
**Si la commission de mastère décide d'organiser un entretien d'admission, alors :**

$$\text{Score total} = (\text{Score de base} + \text{Score spécifique} + \text{Score de l'entretien}) / 3$$

# Calcul automatique du score

## Cas particuliers:

- Si vous avez obtenu un Master (recherche ou professionnel), le calcul de la moyenne générale est le suivant: **Moyenne générale** = ( Bac+ L1 + L2 + L3 + M1 + M2)/6
- Si vous avez validé uniquement le M1 : **Moyenne générale** = ( Bac+ L1 + L2 + L3 + M1)/5
- Si vous êtes titulaire d'un autre diplôme hors licence et master :  
**Moyenne générale** = ( Bac+ moyenne des 3 dernières années du cycle universitaire)/4



**Malus** {  
Redoublement: - 1 x nombre de redoublement  
Rattrapage: - 0,5 x nombre de rattrapage

👉 Score de base = Moyenne générale + Bonus - Malus

# Relevés et diplômes

The screenshot shows the 'Importer vos documents' section of the University of Carthage portal. On the left is a navigation menu with items like 'Tableau du bord', 'Profil', 'Cursus', 'Documents', 'Candidature en mastère', 'Dépôt de candidature', 'Liste de vos candidatures', and 'Suivi des candidatures'. The main content area is titled 'Importer vos documents' and contains a red starburst icon next to a red text box that reads: 'Tous les documents doivent être en copie conforme et au format PDF et ne pas dépasser 5 Mo.' Below this, there are several document upload sections, each with a 'Choisir un fichier' button, a status indicator (e.g., 'Aucun fichier choisi'), and a large button for uploading the document. The sections include: CIN\*, Relevé de baccalauréat\*, Diplôme du baccalauréat\*, Relevé de notes de la première année\*, Relevé de notes de la deuxième année\*, and Relevé de notes de la troisième année\*. Each section also has a link to 'Voir le [document] déjà téléchargé'.

**Champs obligatoires(\*)**

Tous les documents doivent être en copie conforme et au format PDF et ne pas dépasser 5 Mo.

**CIN\***

Choisir un fichier | Aucun fichier choisi

Scannez et téléchargez d'abord votre pièce d'identité nationale (CIN)

[Voir le fichier CIN déjà téléchargé](#)

**Relevé de baccalauréat\***

Choisir un fichier | Aucun fichier choisi

Télécharger votre relevé de baccalauréat

[Voir le relevé de bac déjà téléchargé](#)

**Diplôme du baccalauréat\***

Choisir un fichier | Aucun fichier choisi

Télécharger votre diplôme de baccalauréat

[Voir le diplôme de bac déjà téléchargé](#)

**Relevé de notes de la première année\***

Choisir un fichier | Aucun fichier choisi

Télécharger votre relevé de notes de la première année

[Voir le relevé 1ère année](#)

**Relevé de notes de la deuxième année\***

Choisir un fichier | Aucun fichier choisi

Télécharger votre relevé de notes de la deuxième année

[Voir le relevé 2ème année](#)

**Relevé de notes de la troisième année\***

Choisir un fichier | Aucun fichier choisi

Télécharger votre relevé de notes de la troisième année

[Voir le relevé 3ème année](#)

# Relevés et diplômes

Attestation de réussite de la première année(Optionnel)  
Choisir un fichier | Aucun fichier choisi

[Voir l'attestation 1](#)

Attestation de réussite de la deuxième année(Optionnel)  
Choisir un fichier | Aucun fichier choisi

[Voir l'attestation 2](#)

Attestation d'admissibilité de la troisième année(Optionnel)  
Choisir un fichier | Aucun fichier choisi

[Voir l'attestation 3](#)

Relevé de notes de la première année de mastère(Optionnel)  
Choisir un fichier | Aucun fichier choisi

[Voir le relevé M1](#)

Relevé de notes de la deuxième année de mastère(Optionnel)  
Choisir un fichier | Aucun fichier choisi

[Voir le relevé M2](#)

Dernier diplôme obtenu (Optionnel)  
Choisir un fichier | Aucun fichier choisi

[Voir le diplôme](#)

Curriculum vitae (Optionnel)  
Choisir un fichier | Aucun fichier choisi

[Voir le CV](#)

Lettre de motivation (Optionnel)  
Choisir un fichier | Aucun fichier choisi

[Voir la lettre de motivation](#)

Bibliographie (Optionnel)  
Choisir un fichier | Aucun fichier choisi

[Voir la bibliographie](#)

[Enregistrer](#)

Télécharger vos attestations de réussites: **C'est optionnel**

Télécharger votre relevé de notes de la première année de master (**optionnel**)

Télécharger votre relevé de notes de la deuxième année de master (**optionnel**)


Télécharger votre dernier diplôme obtenu (**optionnel**)

Télécharger votre CV (**optionnel**)

Télécharger votre lettre de motivation (**optionnel**)

Avant de soumettre vos documents, vérifiez qu'elles sont complètes et exactes. Corrigez toute erreur éventuelle. Ensuite cliquez sur « Enregistrer »

# Je dépose ma candidature pour un mastère



MENU

- Tableau du bord 3

PAGES

- Profil
- Cursus
- Documents
- Candidature en mastère
  - Dépôt de candidature
  - Liste de vos candidatures
  - Suivi des candidatures

### Déposer votre candidature

Etablissement universitaire

Choisissez parmi cette liste l'établissement universitaire rattaché à l'Université de Carthage auquel vous souhaitez postuler

Mastère

Veillez sélectionner le mastère auquel vous souhaitez postuler parmi les options disponibles dans l'établissement universitaire choisis (Voir la liste déroulante)

M1  
 M2

Valider

Validez votre candidature

**Vous avez droit à un maximum de cinq candidatures. Assurez-vous de sélectionner attentivement les programmes de mastères auxquels vous souhaitez postuler**

Université de Carthage

# Je consulte la liste de mes candidatures



MENU

Tableau du bord 3

PAGES

Profil

Cursus

Documents

Candidature en mastère

Dépôt de candidature

Liste de vos candidatures

Suivi des candidatures



## Liste de vos candidatures

Ajouter un mastère

Etablissement	Mastère	Date de dépôt du dossier	Et
Ecole Polytechnique de Tunisie	Mastère de Recherche en Ingénierie Avancée	-0001-11-30	E
Ecole Nationale d'Architecture et d'Urbanisme	Mastère de Recherche en Urbanisme et Aménagement	2024-05-31	E
Ecole Polytechnique de Tunisie	Mastère de Recherche en Economie et Finance Quantitatives	2024-05-31	E
Ecole Nationale d'Ingénieurs de Carthage	Mastère de Recherche en Technologies de l'Information et de la Communication	2024-05-31	E
Ecole Nationale d'Architecture et d'Urbanisme	Mastère Professionnel en Building Information Modeling (BIM)	2024-05-31	E

Pour accéder à la liste de vos candidatures et consulter les parcours en mastère auxquels vous avez postulé, veuillez cliquer sur « Liste de vos candidatures ». Vous y trouverez toutes les informations relatives à vos demandes en cours

# Je suis l'avancement de mes candidatures

MENU

Tableau du bord **3**

PAGES

Profil

Cursus

Documents

Candidature en mastère

Dépôt de candidature

Liste de vos candidatures

**Suivi des candidatures**



## Etat d'avancement des candidatures

Mastère de Recherche en Ingénierie Avancée

Choisir

Veillez sélectionner le mastère pour lequel vous souhaitez consulter l'avancement de votre candidature

Pour suivre l'état d'avancement de vos candidatures, veuillez consulter la section « Suivi des candidatures ». Vous y trouverez les informations les plus récentes sur le traitement de vos demandes



MENU

Tableau du bord 3

PAGES

Profil

Cursus

Documents

Candidature en mastère

Dépôt de candidature

Liste de vos candidatures

Suivi des candidatures

Une fois le mastère sélectionné, restez informé de l'état de votre candidature



Suivre votre candidature



Candidature en attente de la commission de sélection et d'évaluation des dossiers de mastères choisis.

Mastère de Recherche en Urbanisme  
2024-06-03



Candidature en cours de traitement.

Mastère de Recherche en Urbanisme



Candidature vérifiée par la commission de sélection de mastères à l'Université de Carthage.

Mastère de Recherche en Urbanisme



Candidature en cours de traitement par le service mastère au niveau de l'Université de Carthage.

Mastère de Recherche en Urbanismet



Décision d'admission communiquée.

Mastère de Recherche en Urbanisme

# Besoin d'aide ?

Si vous avez d'autres questions ou si vous rencontrez un problème lors de l'utilisation de la plateforme, veuillez contacter le support aux adresses

suivantes :

- [Syrine.douik@ucar.tn](mailto:Syrine.douik@ucar.tn)
- [kawther.jlassi@ucar.tn](mailto:kawther.jlassi@ucar.tn)

**Afin de garantir un meilleur traitement des demandes, aucun déplacement**

**sur place à l'Université de Carthage n'est nécessaire ni pris en charge.**

**Toutes les demandes doivent être adressées exclusivement par voie**

**électronique.**